

## STONE

designed by Jader Almeida

2013

Concebido a partir da ideia de minimizar o máximo de massa visual. O perfil de apenas 3mm deixa a peça como se fosse uma folha solta sobre os apoios laterais. Na altura do observador a estrutura fica invisível, devido aos ângulos acentuados, parecendo negar as leis da física.

## ESPECIFICAÇÕES

---

- Estrutura em MDF laminado ou laqueado com reforço interior em aço carbono.
- Pés em formato de cruz e tampo redondod em MDF laminado ou pintado.
- Opção de superfície em baixo relevo em MDF com tampo de mármore sobreposto.
- Quando em mármore: comprimento de 120 cm a 149 cm a divisão do tampo será em duas partes iguais e de 150 cm a 300 cm a divisão do tampo será em três partes iguais.

### ACABAMENTOS DISPONÍVEIS PARA TAMPO EM MDF E ESTRUTURA:

#### LÂMINAS NATURAIS | CLASSE 01



vengue natural   carbono liso   carbono maquinado   brown gradiente maquinado   brown maquinado   lavado liso   light griss   griss maquinado   fendi   loro preto

#### LÂMINAS NATURAIS | CLASSE 02



carvalho natural   carvalho envelhecido   loro freijó   noqueira

#### TINGIMENTO EM LÂMINAS (SOMENTE LÂMINAS DE CARVALHO)




cor 01   whisky cor 02   cor 102   noqueira   nude   red   blue   canyon   frost   loro preto   albanizado   ebanizado   brown



imbuia mel cor 03   imbuia   imbuia negra cor 04

#### PINTURA | LACAS PADRÃO SOLLOS | BRILHO OU FOSCO



branco   branco gofrato   carbono   coral   clay   grey   iced pink   marrom   nude   nude gradiente   nude pátima   preto   preto gofrato



turquesa   verde 02

## PINTURAS ESPECIAIS




champagne  
fosco

fake steel  
fosco

fake  
bronze  
fosco

## PEDRAS DISPONÍVEIS PARA TAMPO DE MÁRMORE:

### MÁRMORES E QUARTZITOS | CLASSE 01



carrara

nero  
marquina

emperador

iron red

verde alpi


victoria  
falls

travertino  
titanium

green  
bamboo

griss  
armani

### MÁRMORES E QUARTZITOS | CLASSE 02



vogue

branco

rosa

## DIMENSÕES (LxPxA)

---

MDF: 150 - 300 x 50 | 60 | 70 | 80 | 90 | 100 | 110 x 23 | 35 cm

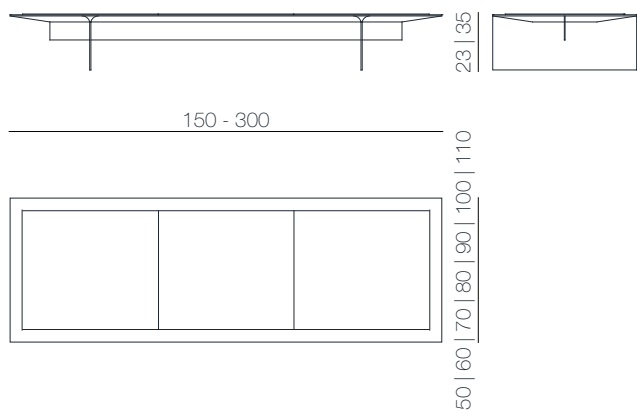
Mármore: 150 - 300 x 50 | 60 | 70 x 23 | 35 cm



## DESENHO TÉCNICO

Disponível para download 2D no site [www.sollos.ind.br](http://www.sollos.ind.br)

Tampo mdf:



Tampo mármore:

