



RAD  
designed by Jader Almeida  
2013


## ESPECIFICAÇÕES

---


- Base em aço carbono pintado;
- Cúpula laminada ou pintada;
- Não acompanha lâmpada. Recomenda-se: lâmpada halógena;
- Acompanha 1,2 m de cabo de energia na cor preta.

### ACABAMENTOS DISPONÍVEIS PARA A BASE E CÚPULA

#### PINTURA | LACAS PADRÃO SOLLOS | BRILHO OU FOSCO




#### PINTURAS ESPECIAIS



#### SOFT



#### GANE



ESPECIFICAÇÕES

ACABAMENTOS DISPONÍVEIS PARA A CÚPULA














LÂMINAS NATURAIS | CLASSE 01

									
vengue natural	carbono liso	carbono maquinado	brown gradiente maquinado	brown maquinado	lavado liso	light griss	griss maquinado	fendi	loro preto




LÂMINAS NATURAIS | CLASSE 02

			
carvalho natural	carvalho envelhecido	loro freijó	nogueira

TINGIMENTO EM LÂMINAS (SOMENTE LÂMINAS DE CARVALHO)

												
cor 01	whisky cor 02	cor 102	nogueira	nude	red	blue	canyon	frost	loro preto	albanizado	ebanizado	brown

		
imbuia mel cor 03	imbuia	imbuia negra cor 04

## DIMENSÕES (LxPxA)

---

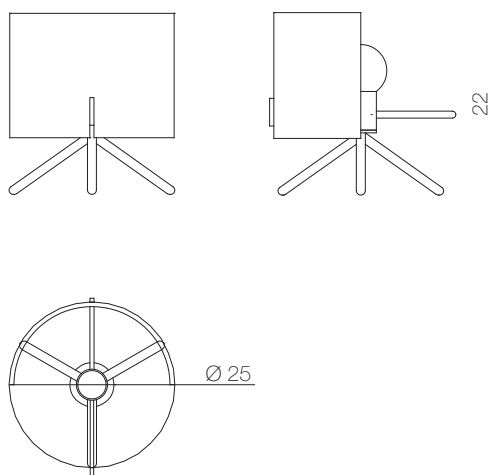
### LUMINÁRIA RAD

Ø 25 x 22 cm



### DESENHO TÉCNICO

Disponível para download 2D no site [www.sollos.ind.br](http://www.sollos.ind.br)



### AVISO:

Essa luminária não é recomendada para iluminação técnica, somente decorativa.