

BUNNI MESA  
designed by Jader Almeida  
2009

## ESPECIFICAÇÕES

---

- Estrutura em madeira pré composta tingida;
- Cúpula em lâmina natural ou tingida;
- Não acompanha lâmpada. Recomenda-se: lâmpada halógena ou incandescentes de até 60W;
- Acompanha 1,2 m de cabo de energia na cor preta.


### ACABAMENTOS DISPONÍVEIS PARA A ESTRUTURA

#### TINGIMENTOS | CLASSE 01 (SOMENTE EM TAUARI)



frost    nude    canyon    griss    cor 01    whisky cor 02    cor 102    nogueira    red    blue

#### TINGIMENTOS | CLASSE 02 (SOMENTE EM TAUARI)



albanizado    imbuia mel cor 03    imbuia    brown    imbuia negra cor 04    loro preto    carbono    ebanizado    blue navy

### ACABAMENTOS DISPONÍVEIS PARA A CÚPULA

#### LÂMINAS NATURAIS | CLASSE 01



vengue natural    carbono liso    carbono maquinado    brown gradiente maquinado    brown maquinado    lavado liso    light griss    griss maquinado    fendi    loro preto

#### LÂMINAS NATURAIS | CLASSE 02



carvalho natural    carvalho envelhecido    loro freijó    nogueira

#### TINGIMENTO EM LÂMINAS (SOMENTE LÂMINAS DE CARVALHO)



cor 01    whisky cor 02    cor 102    nogueira    nude    red    blue    canyon    frost    loro preto    albanizado    ebanizado    brown



imbuia mel cor 03    imbuia    imbuia negra cor 04

## DIMENSÕES (LxPxA)

---


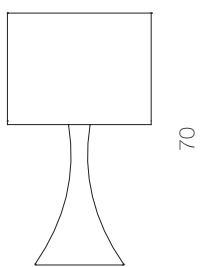
### LUMINÁRIA BUNNI MESA

Ø 40 x 70 cm



### DESENHO TÉCNICO

Disponível para download 2D no site [www.sollos.ind.br](http://www.sollos.ind.br)



### AVISO:

Essa luminária não é recomendada para iluminação técnica, somente decorativa.