



TECA

designed by Jader Almeida

2011

Leveza e funcionalidade definem a linha Teca. A simplicidade das linhas dessa coletânea é fruto de um intenso refinamento feito por Jader Almeida e resulta em uma estética limpa e atemporal.

ESPECIFICAÇÕES


- Estrutura em aço carbono pintado ou latão envelhecido;
- Tampo e prateleira em MDF laminado ou pintado;
- Opção de rodas em madeira de imbuia.

ACABAMENTOS DISPONÍVEIS PARA A ESTRUTURA


PINTURA | LACAS PADRÃO SOLLOS | BRILHO OU FOSCO



PINTURAS ESPECIAIS



GANE



LATÃO




escurecido

ESPECIFICAÇÕES

ACABAMENTOS DISPONÍVEIS PARA O TAMPO E PRATELEIRA

LÂMINAS NATURAIS | CLASSE 01



vengue natural carbono liso carbono maquinado brown gradiente maquinado brown maquinado lavado liso light griss griss maquinado fendi loro preto

LÂMINAS NATURAIS | CLASSE 02



carvalho natural carvalho envelhecido loro freijó noqueira

TINGIMENTO EM LÂMINAS (SOMENTE LÂMINAS DE CARVALHO)



cor 01 whisky cor 02 cor 102 noqueira nude red blue canyon frost loro preto albanizado ebanizado brown




imbuia mel cor 03 imbuia imbuia negra cor 04

TINGIMENTOS | CLASSE 01 (SOMENTE EM TAUARI)



frost nude canyon griss cor 01 whisky cor 02 cor 102 noqueira red blue

TINGIMENTOS | CLASSE 02 (SOMENTE EM TAUARI)



albanizado imbuia mel cor 03 imbuia brown imbuia negra cor 04 loro preto carbono ebanizado blue navy

DIMENSÕES (LxPxA)

100 x 45 x 75 cm

MEDIDA COM RODAS: 100 x 58 x 75 cm



DESENHO TÉCNICO

Disponível para download 2D no site www.sollos.ind.br

