



FRAME

designed by Jader Almeida

2018

Rigidez geométrica e leveza caracterizam a família de produtos FRAME. Sua estrutura parte de uma matriz de linhas ortogonais puras que servem de solução construtiva para suportar diferentes tamanhos de tampos, sem prejudicar a integridade estrutural ou a forma esbelta. Pensada para atender diversas demandas, a mesa pode ter dimensões diversas, bem como diferentes tipos de tampos – madeira, vidro, mármore etc. Uma abordagem preponderantemente arquitetônica, caracteriza a família Frame.

ESPECIFICAÇÕES

- Base em aço carbono todo pintado ou laminado no externo e pintado no interno;
- Quando a base for laminada em cores claras, o interno será em nude texturizado. Quando em cores escuras, será em preto texturizado;
- Quando o externo dos pés for pintado, o interno dos pés seguirá o mesmo acabamento;
- Tampo em MDF laminado com moldura em madeira maciça natural ou tingida;
- A mesa irá desmontada (pés em T + longarina central);
- Versão da mesa de jantar em mármore, aparador de mármore e mesa de centro sob consulta. Favor consultar disponibilidade com a fábrica.

DISPONIBILIDADE DAS LÂMINAS CONFORME TAMANHO:

ATÉ 280 CM	DE 281 CM ATÉ 310 CM	DE 311 CM ATÉ 380 CM
Disponível em lâmina na longitudinal com moldura em madeira maciça natural ou tingida. Para lâminas na transversal, favor consultar a fábrica.	Disponível apenas em lâmina de carvalho e nogueira na longitudinal. Para demais lâminas na transversal, favor consultar a fábrica.	Tampo em lâmina na transversal com moldura revestida em madeira maciça natural ou tingida.

ACABAMENTOS DISPONÍVEIS PARA A BASE:


PINTURAS



preto fosco preto gofrato ônix fosco champagne fosco gane ox 819 efeito cortem

ACABAMENTOS DISPONÍVEIS PARA O TAMPO EM MDF:

LÂMINAS NATURAIS | CLASSE 01



vengue natural carbono liso carbono maquinado brown gradiente maquinado brown maquinado lavado liso light gris gris maquinado fendi loro preto

LÂMINAS NATURAIS | CLASSE 02



carvalho natural carvalho envelhecido loro freijó nogueira

ESPECIFICAÇÕES

ACABAMENTOS DISPONÍVEIS PARA O TAMPO EM MDF:

TINGIMENTO EM LÂMINAS (SOMENTE EM LÂMINAS DE CARVALHO)



cor 01 whisky cor 02 cor 102 nogueira nude red blue canyon



frost loro preto albanizado ebanizado brown imbuia mel cor 03 imbuia imbuia negra cor 04


ACABAMENTOS DISPONÍVEIS PARA A MOLDURA DO TAMPO:

MADEIRA MACIÇA NATURAL




tauari

MADEIRA MACIÇA TINGIDA - TAUARI | CLASSE 01



whisky cor 02 cor 102 nogueira nude gris red blue canyon frost

MADEIRA MACIÇA TINGIDA - TAUARI | CLASSE 02



loro preto albanizado ebanizado brown blue navy imbuia mel cor 03 imbuia imbuia negra cor 04 carbono

DIMENSÕES (LxPxA)

MESA DE JANTAR FRAME

200 | 220 | 250 | 280 | 310 | 340 | 360 | 380 x 120 x 75 cm



DESENHO TÉCNICO

Disponível para download 2D no site www.sollos.ind.br

DIMENSÕES (LxPxA)

ESCRIVANINHA FRAME

200 | 220 | 250 | 280 x 70 | 90 x 75 cm



APARADOR FRAME

200 | 220 | 250 | 280 x 50 | 60 | 70 x 80 cm

OBSERVAÇÃO:

- Passa fio é opcional na escrivaninha, caso desejado, informar o local;
- Tampo em MDF laminado na longitudinal com moldura em madeira maciça natural ou tingida;
- O restante das especificações segue o padrão da mesa de jantar FRAME.