

MESA DE CENTRO DINN



DINN
designed by Jader Almeida
2008

A linha Dinn se destaca pelo rigor geométrico e pela leveza visual. Com linhas minimalistas, interfere pouco na ambientação e amplia as opções na hora de escolher os móveis, como o modelo de cadeira.

ESPECIFICAÇÕES

- Pés em aço carbono: todo pintado ou laminado no externo e pintado no interno em preto texturizado;
- Opcional: pés em banho latão ou ônix. Quando banho latão, interno será pintura old gold. Quando banho ônix, será ônix textura;
- Tampo em MDF laminado, pintado ou mármore;
- Comprimento mínimo de 1,5 metros e largura mínima de 0,5 metros. Para outros tamanhos, favor consultar a fábrica;
- Base para tampo de mármore disponível para comprar separadamente.

ESPECIFICAÇÕES CONFORME TAMANHO DO TAMPO DE MDF:


DE 150 CM ATÉ 273 CM	DE 274 CM A 300 CM	DE 301 CM A 360 CM	DE 361 CM A 400 CM
Disponível em lacas, pinturas especiais ou lâminas na longitudinal. Para lâminas na transversal, favor consultar a fábrica.	Disponível somente em lâminas de carvalho e nogueira. Para lacas, pinturas especiais ou lâminas na transversal, favor consultar a fábrica.	Disponível somente em lacas, pinturas especiais ou lâminas na transversal. Favor consultar a fábrica.	Disponível somente em lacas, pinturas especiais ou lâminas na transversal. Favor consultar a fábrica.

ESPECIFICAÇÕES CONFORME TAMANHO DO TAMPO DE MÁRMORE:

DE 150 CM ATÉ 200 CM	DE 201 CM ATÉ 300 CM	DE 301 CM ATÉ 360 CM	DE 361 CM ATÉ 400 CM
Subtampo de MDF reforçado e mármore sobreposto. Tampo com peça de mármore inteira.	Subtampo de MDF reforçado e mármore sobreposto. Tampo de mármore dividido.	Subtampo de MDF reforçado e mármore sobreposto. Tampo de mármore dividido. Favor consultar com a fábrica.	Subtampo de MDF reforçado e mármore sobreposto. Tampo de mármore dividido. Favor consultar com a fábrica.

ACABAMENTOS DISPONÍVEIS PARA TAMPO EM MDF E ESTRUTURA:

LÂMINAS NATURAIS | CLASSE 01



vengue natural carbono liso carbono maquinado brown gradiente maquinado brown maquinado lavado liso light griss griss maquinado fendri loro preto

LÂMINAS NATURAIS | CLASSE 02



carvalho natural carvalho envelhecido loro freijó nogueira

ESPECIFICAÇÕES

TINGIMENTO EM LÂMINAS (SOMENTE LÂMINAS DE CARVALHO)




cor 01 whisky cor 02 cor 102 noqueira nude red blue canyon frost loro preto albanizado ebanizado brown



imbuia mel cor 03 imbuia imbuia negra cor 04

PINTURA | LACAS PADRÃO SOLLOS | BRILHO OU FOSCO



branco branco gofrato carbono coral clay grey iced pink marrom nude nude gradiente nude pátima preto preto gofrato



turquesa verde 02

PINTURAS ESPECIAIS




champagne fosco fake steel fosco fake bronze fosco

SOFT



cereja 118 gelo 61 grafite 27 old gold 44 pérola 68 silver 43


GANE



efeito cortem gane fl 123 gane lp 903 gane ox 819 ônix ouro rosa


PEDRAS DISPONÍVEIS PARA TAMPO DE MÁRMORE:

MÁRMORES E QUARTZITOS | CLASSE 01



carrara nero marquina emperador iron red verde alpi victoria falls travertino titanium green bamboo griss armani

MÁRMORES E QUARTZITOS | CLASSE 02



vogue branco rosa

DIMENSÕES (LxPxA)

150 - 400 x 50 | 60 | 70 | 80 | 90 | 110 | 130 x 20 | 25 | 30 cm



DESENHO TÉCNICO

Disponível para download 2D no site www.sollos.ind.br

